

Universidad Nacional Villa María

Instituto Académico Pedagógico de Ciencias Sociales

Las universidades poseen su razón de ser en el estudiante como sujeto de la formación y el sello de su identidad queda plasmado en sus graduados. Este proceso es el más genuino y cualitativo impacto del quehacer académico.

El IAPCS tiene como política académica prioritaria propiciar la permanencia de los estudiantes y la graduación, para concretarla implementa diferentes programas permanentes:

- Apoyo a los Estudiantes de Primer Año: aborda la integración de los estudiantes a la vida universitaria, colaborando en la adquisición de estrategias para adaptarse a las exigencias del nivel universitario.
- Apoyo a los Estudiantes Avanzados (Centro Tutorial): se trabaja para propiciar el egreso de estudiantes que por diversas razones discontinuaron sus estudios o tienen dificultades para lograr la titulación.
- Seguimiento a Graduados: estudia la variable graduados de manera sistemática publicando y difundiendo sus resultados a la comunidad universitaria.

Asimismo, el IAPCS efectúa diferentes acciones de actualización y capacitación docente que contribuyen también a la graduación, tales como: divulgación de los diferentes formatos que pueden adoptar los trabajos finales de grado; reflexiones sobre la práctica y evaluación del trabajo final de grado, talleres de redacción académica, encuentros académicos breves, referidos a metodología de la investigación y a la organización universitaria y su incidencia en la práctica docente.

El impacto de las políticas delineadas y cristalizadas en los múltiples programas y acciones que se llevaron a cabo, permite visualizar que en octubre de 2015 el IAPCS registró 1000 graduados, mientras que en octubre de 2018 registra 1502, lo que representa el 50% de aumento en la cantidad de graduados en los últimos tres años.

En este número tan significativo quedan incluidos graduados de tres carreras de pregrado, doce de grado y seis de posgrado, quienes transitaron su formación académica en el campus de la UNVM, en la sede Córdoba y en el CRES San Francisco. El primer graduado del IAPCS culminó sus estudios en el año 2001, en la carrera Contador Público. El graduado número 1.000 pertenece a la carrera Licenciatura en Administración. En 2017 se registró el primer graduado extranjero en la Licenciatura en Ciencia Política. Y en el 2018, el graduado 1500 obtiene la titulación en la carrera Licenciatura en Administración.

Carreras de Grado

- Contador Público
- Licenciatura en Ciencia Política
- Licenciatura en Administración
- Licenciatura en Sociología
- Licenciatura en Economía
- Licenciatura en Desarrollo Local-Regional
- Licenciatura en Comunicación Social
- Licenciatura en Trabajo Social
- Licenciatura en Trabajo Social CCC
- Licenciatura en Seguridad CCC
- Licenciatura en Comercio Internacional CCC
- Licenciatura en Ciencias de la Comunicación CCC
- Licenciatura en Servicio Social CCC
- Licenciatura en Gestión Universitaria CCC

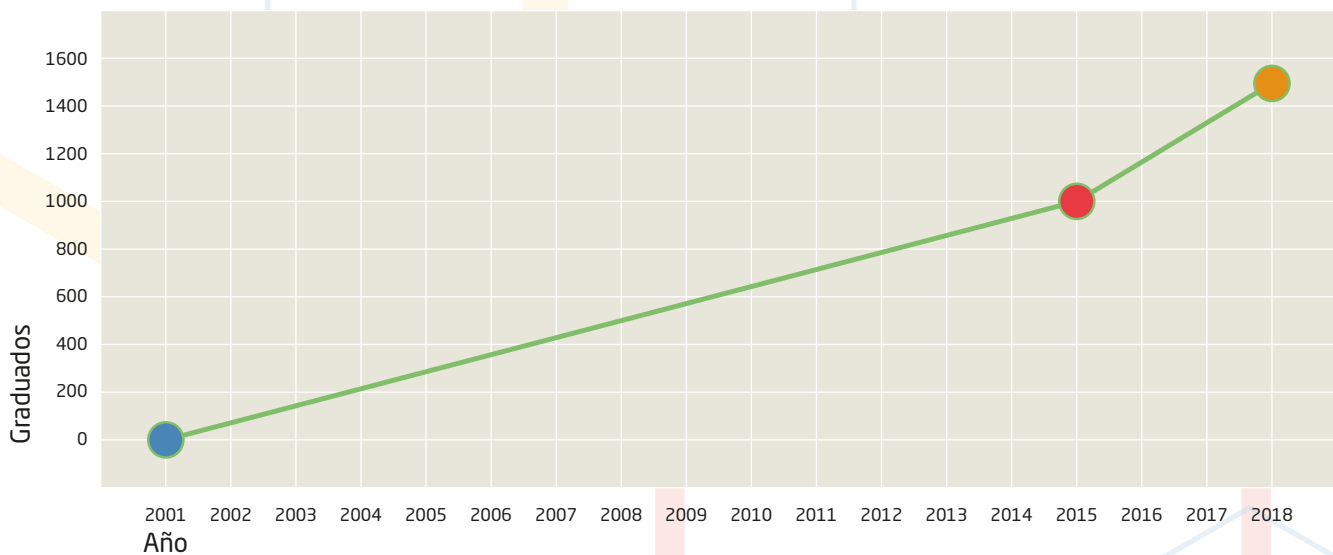
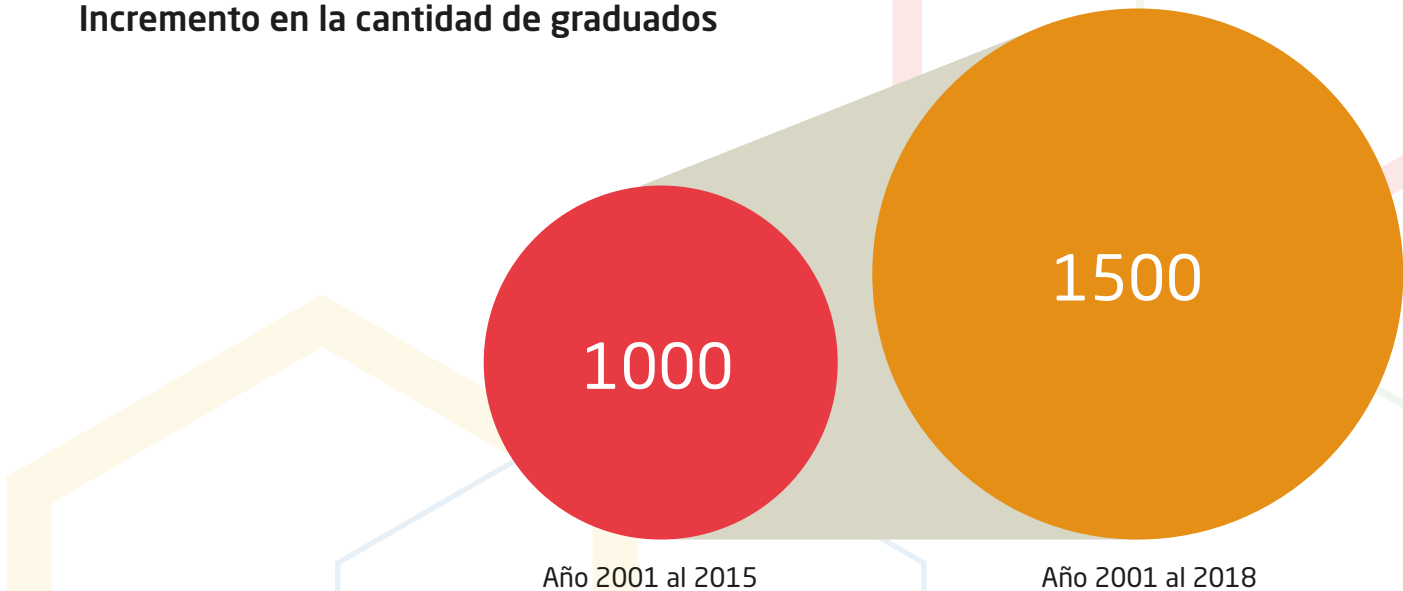
Carreras de Pregrado

- Tecnicatura Universitaria en Administración
- Tecnicatura Superior en Administración y Gestión de Instituciones Universitarias
- Tecnicatura Universitaria en Periodismo
- Tecnicatura Universitaria en Contabilidad

Carreras de Posgrado

- Especialización en Sindicatura Concursal
- Especialización en Tributación
- Especialización en Gestión de PyMES
- Especialización en Gestión y Vinculación Tecnológica
- Maestría en Política y Gestión del Desarrollo Local
- Maestría en Investigación y Gestión de la Seguridad Pública
- Maestría en Estudios Latinoamericanos
- Maestría en Política y Gestión Universitaria
- Doctorado en Ciencias Sociales

Incremento en la cantidad de graduados

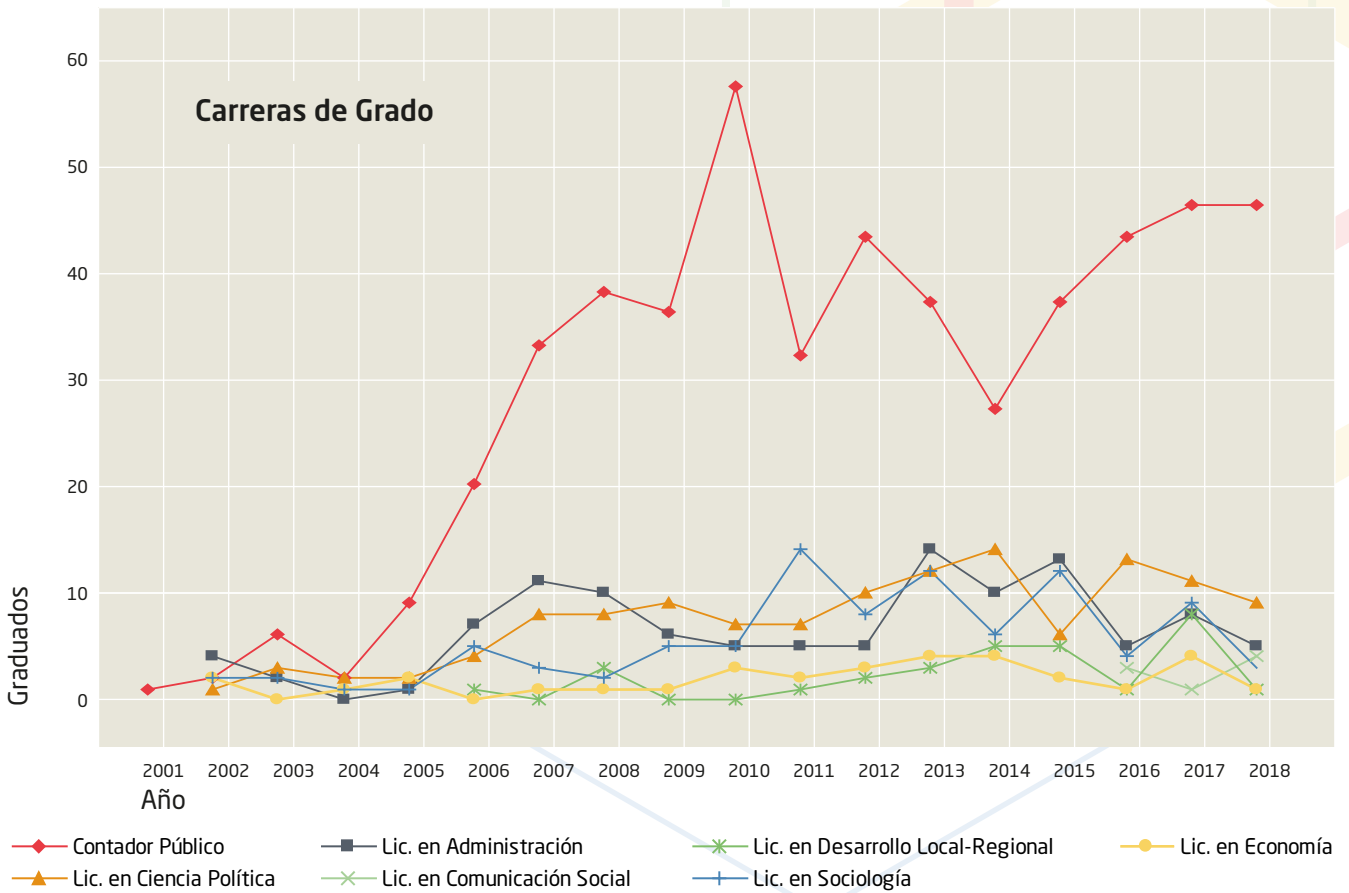


Progresión de graduados por año

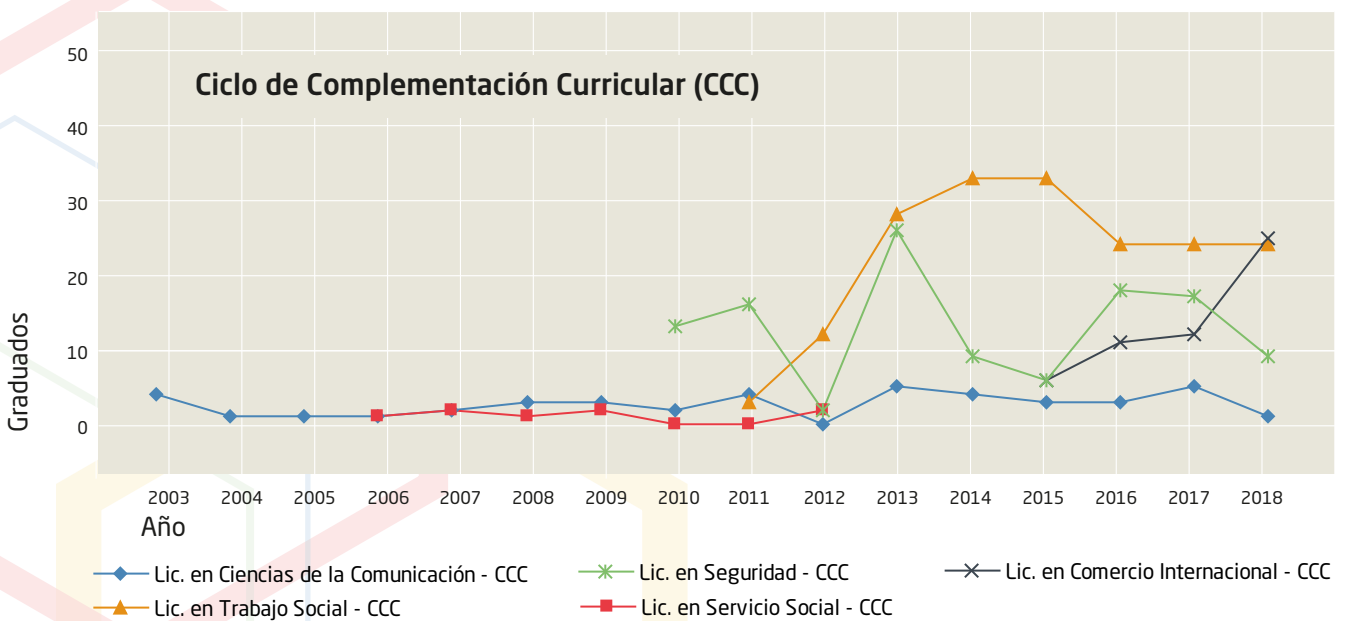


Progresión de graduados por año

En el año 1997, el IAPCS comienza a implementar su propuesta académica con diversas carreras de grado. En los siguientes gráficos se muestra la progresión de graduados por año, en cada una de ellas.

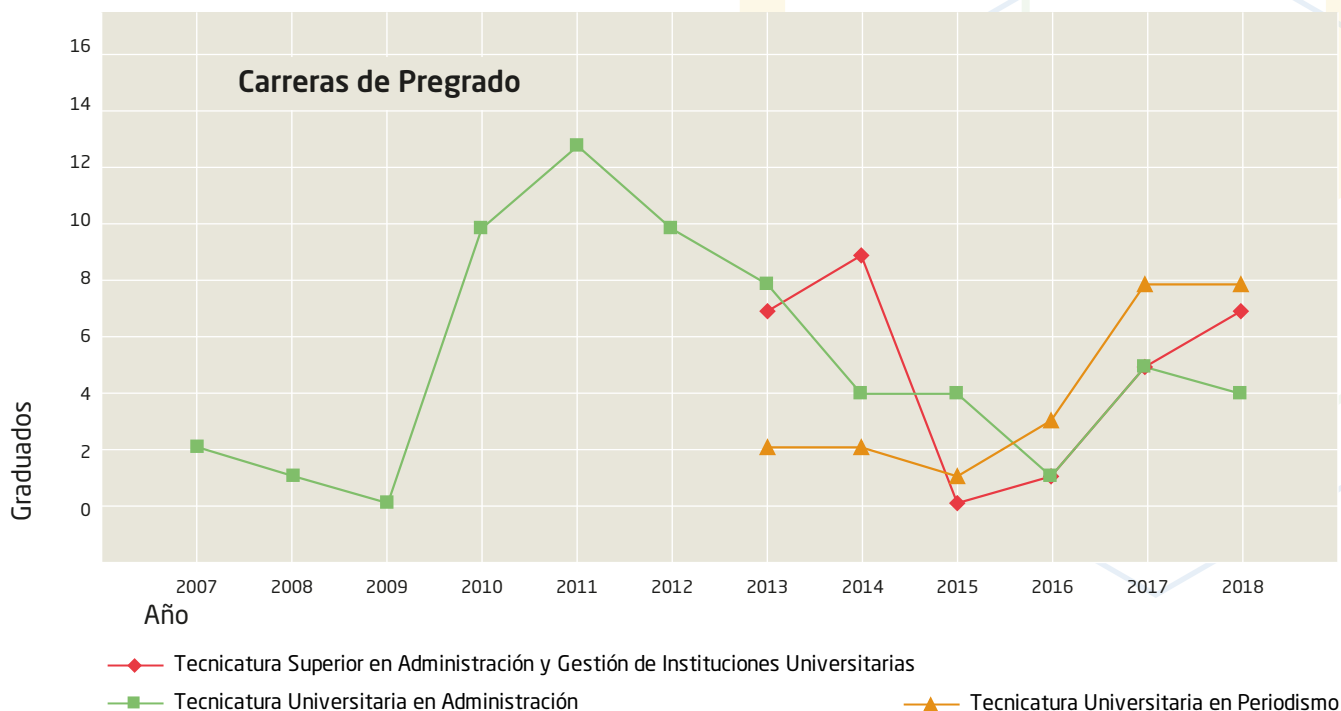


La carrera Licenciatura en Trabajo Social, aún no registra graduados porque es de reciente implementación.



La carrera Licenciatura en Gestión Universitaria aún no registra graduados porque es de reciente implementación.

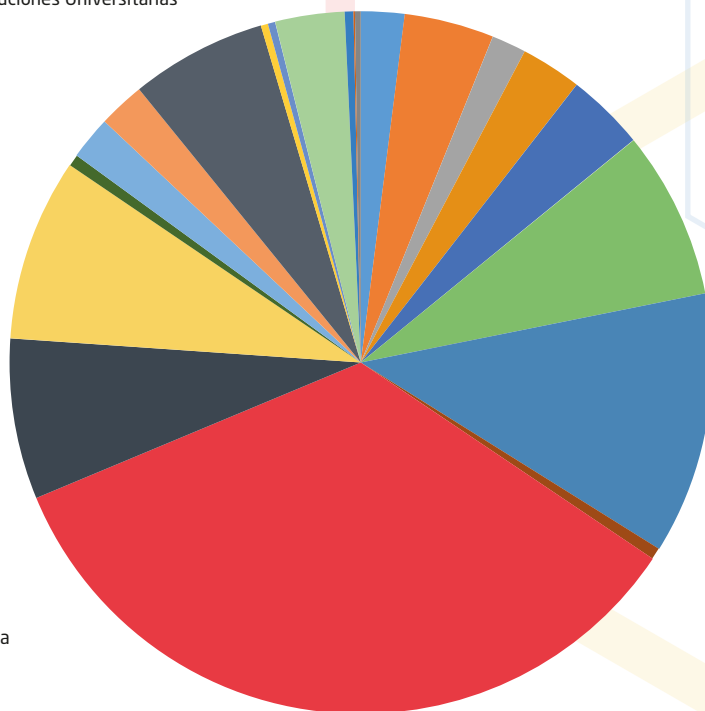
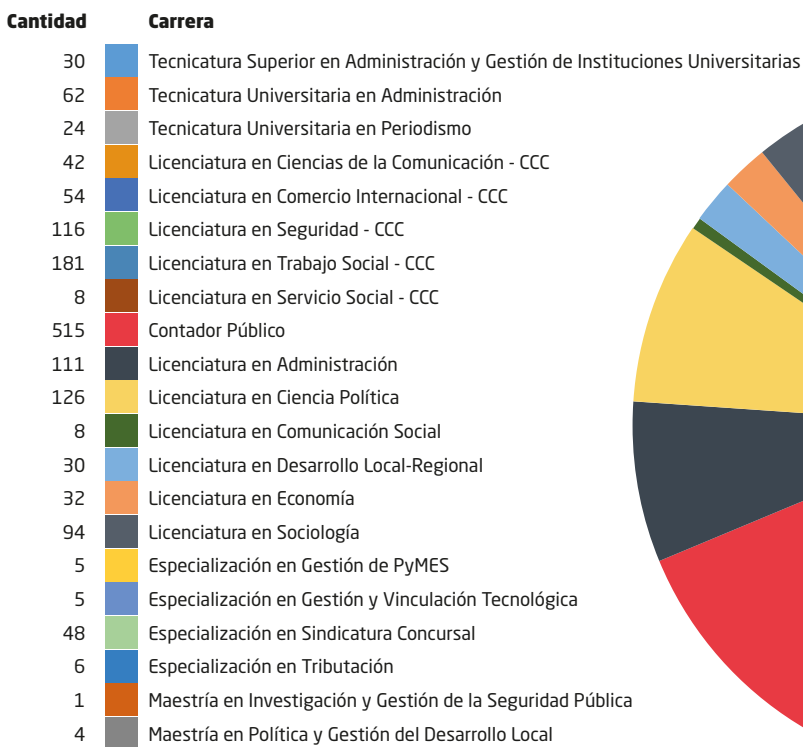
A partir de 2006 el IAPCS comienza a implementar propuestas académicas de pregrado. La primera carrera que se incorpora es la Tecnicatura Universitaria en Administración.



La carrera Tecnicatura Universitaria en Contabilidad no registra graduados, es de reciente implementación.

Distribución de graduados por carrera

El siguiente gráfico muestra la cantidad de graduados en cada una de las carreras implementadas en el IAPCS, correspondientes a la totalidad de 1502 graduados registrados en el período 2001-2018.



La carrera de pregrado Tecnicatura Universitaria en Contabilidad; las carreras de grado Licenciatura en Gestión Universitaria y Trabajo Social; y las carreras de posgrado Maestría en Estudios Latinoamericanos y Doctorado en Ciencias Sociales, no registran graduados porque aún no ha transcurrido la duración teórica determinada en los planes de estudio respectivos.

Promedio de calificación final por titulación de grado otorgada

CARRERA	CG	DURACIÓN TEÓRICA	PROMEDIO SIN APLAZO	PROMEDIO CON APLAZO
Contador Público	515	5 años	7,01	6,5
Licenciatura en Ciencia Política	126	4 años y medio	8,32	8,14
Licenciatura en Administración	111	5 años	7,57	7,05
Licenciatura en Sociología	94	5 años	8,63	8,56
Licenciatura en Economía	32	5 años	7,76	7,33
Licenciatura en Desarrollo Local-Regional	30	5 años	8,46	8,34
Licenciatura en Comunicación Social	8	5 años	8,46	8,36
Licenciatura en Trabajo Social - CCC	181	2 años	7,63	7,53
Licenciatura en Seguridad - CCC	116	2 años	8,2	8,14
Licenciatura en Comercio Internacional - CCC	54	2 años	7,79	7,52
Licenciatura en Ciencias de la Comunicación - CCC	42	2 años	8,5	8,43
Licenciatura en Servicio Social - CCC	8	2 años	8,11	8,03
Tecnicatura Universitaria en Administración	62	3 años	6,84	6,05
Tecnicatura Superior en Administración y Gestión de Instituciones Universitarias	30	3 años	7,91	7,84
Tecnicatura Universitaria en Periodismo	24	3 años	7,88	7,63
Especialización en Sindicatura Concursal	48	2 años	6,97	6,97
Especialización en Tributación	6	2 años	8,37	7,73
Especialización en Gestión de PyMES	5	2 años	8,37	8,37
Especialización en Gestión y Vinculación Tecnológica	5	2 años	8,67	8,67
Maestría en Política y Gestión del Desarrollo Local	4	2 años	8,49	8,49
Maestría en Investigación y Gestión de la Seguridad Pública	1	2 años	8,71	8,71

Promedio de la duración de tiempo real respecto a la duración de tiempo teórica de la carrera, por titulación de grado otorgada

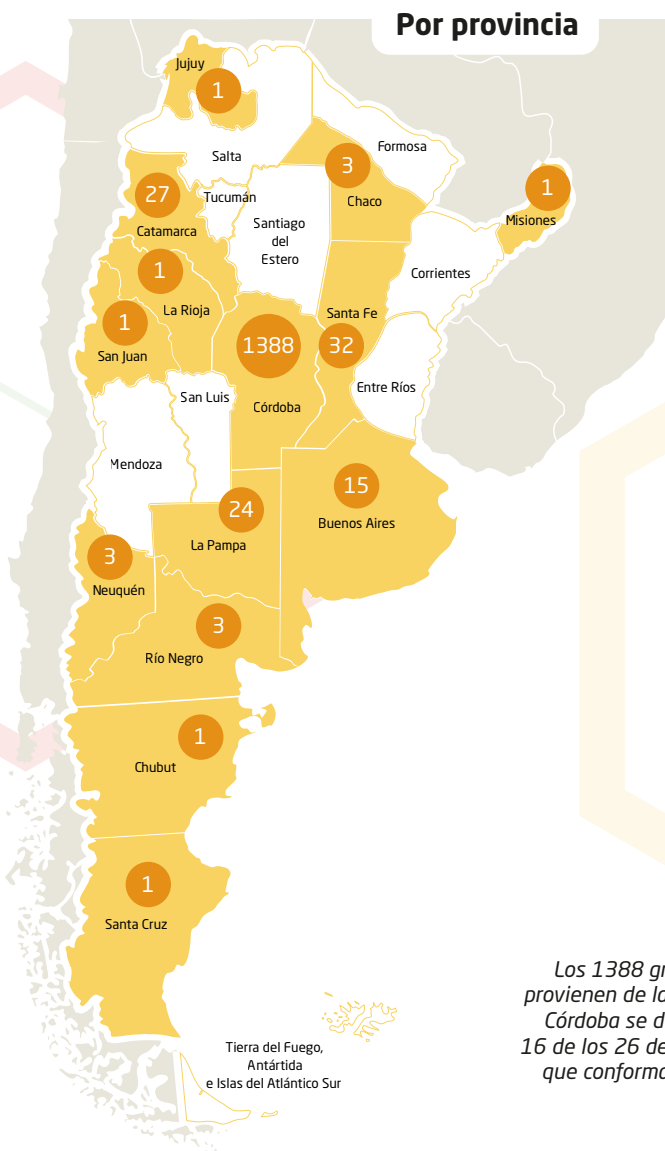
CARRERA	CG	DURACIÓN TEÓRICA	PROMEDIO DURACIÓN REAL	PROPORCIONAL
Contador Público	515	5 años	8,55	1,71
Licenciatura en Ciencia Política	126	4 años y medio	9,87	2,19
Licenciatura en Administración	111	5 años	8,43	1,69
Licenciatura en Sociología	94	5 años	9,04	1,81
Licenciatura en Economía	32	5 años	9,76	1,68
Licenciatura en Desarrollo Local-Regional	30	5 años	9,87	1,97
Licenciatura en Comunicación Social	8	5 años	5,9	1,18
Licenciatura en Trabajo Social - CCC	181	2 años	4,78	2,39
Licenciatura en Seguridad - CCC	116	2 años	5,27	2,63
Licenciatura en Comercio Internacional - CCC	54	2 años	2,39	1,19
Licenciatura en Ciencias de la Comunicación - CCC	42	2 años	7,19	3,6
Licenciatura en Servicio Social - CCC	8	2 años	4,73	2,36

Distribución de graduados por carrera y por sexo

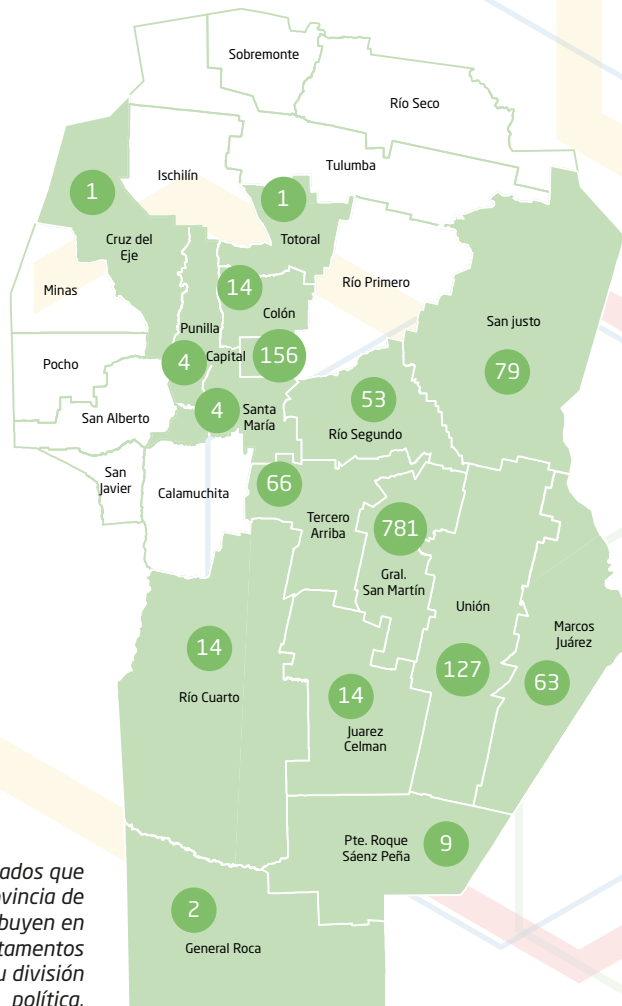
Mujeres Varones



Distribución de graduados según procedencia



Por departamento



Los 1388 graduados que provienen de la provincia de Córdoba se distribuyen en 16 de los 26 departamentos que conforman su división política.

Por localidad

En la siguiente tabla se muestra la distribución de los 1388 graduados provenientes de la provincia de Córdoba respecto a las localidades de procedencia.

Villa María	676	Noetinger	6	Colonia Caroya	3	Brinkmann	1
Córdoba	154	San Antonio de Litín	6	Devoto	3	Canals	1
Bell Ville	64	Alicia	5	Jovita	3	Colazo	1
Villa Nueva	41	Arroyo Cabral	5	Río Segundo	3	Colonia Vignaud	1
San Francisco	32	La Laguna	5	San Marcos Sur	3	Freyre	1
Las Varillas	28	Morrison	5	Santa Eufemia	3	General Roca	1
Pozo del Molle	24	Pampayasta	5	Tío Pujio	3	Ideazabal	1
Oliva	21	Wenceslao Escalante	5	Villa Allende	3	Inrville	1
Hernando	19	Alta Gracia	4	Almafuerte	2	La Francia	1
Marcos Juárez	19	Ausonia	4	Arias	2	Laguna Larga	1
Etruria	16	Cintra	4	Colonia Marina	2	Las Varas	1
Justiniano Posse	15	General Deheza	4	Corral de Bustos	2	Luca	1
Leones	14	La Carlota	4	Dalmacio Vélez	2	Marull	1
Monte Buey	14	Laborde	4	General Cabrera	2	Morteros	1
La Playosa	13	Las Perdices	4	Matorrales	2	Quebracho Herrado	1
Río Cuarto	12	Ordoñez	4	Pascanas	2	Saira	1
Labolay	9	Pasco	4	Porteña	2	San Marcos Sierra	1
Oncativo	8	Saturnino María Laspiur	4	Río Ceballos	2	Tancacha	1
Pilar	8	Ticino	4	Saldan	2	Vicuña Mackenna	1
Río Tercero	8	Villa Carlos Paz	4	Silvio Péllico	2	Villa Ascasubi	1
General Baldissera	6	Ballesteros	3	Ucacha	2	Villa del Rosario	1
James Craik	6	Camilo Aldao	3	Unquillo	2	Villa del Totoral	1
Monte Maíz	6	Carrilobo	3	Adelia María	1	Villa Huidobro	1

De la totalidad de localidades de la provincia de Córdoba el IAPCS registra graduados en 92 de ellas, observándose que la mayor cantidad de graduados tienen su domicilio de procedencia en la ciudad de Villa María, localidad de enclave de la UNVM.